

14. Politsei

JÄRVAMAAL ON TURVALINE ELADA

Aastal 2005 registreeriti Järvamaal 843 kuritegu, mis on samas ka viimase 5 aasta keskmine. Seega ei ole kuritegevus Järvamaal üldiselt kasvanud. Avastati 493 kuritegu, mis tähendab, et kümnest pahategijast kuus tabati. Võrreldes 2004. aastaga vähenes kuritegude arv 56 võrra. Tutvustame siinjuures kolme põhilist kuriteoliiki.

Varavastased süüteod

Põhiosa registreeritud kuritegude üldarvust ehk 60,3 % moodustavad varavastased kuriteod, mida pandi toime 508. Samas vähenes varavastaste kuritegude arv 73 fakti võrra. Varavastastest kuritegudest omakorda 88% on salajased vargused. Varastatakse kõike, mis on ripakil ja mida on võimalik müüa. Näiteks eluruumides käidi vargil 116 korral ja sõidukites 59 korral. Kaubandusettevõtetest varastati 56 korral. Paljudel juhtudel oli vara kaitseta ja juurdepääs varga jaoks imelihtne. Politsei töö teeb raskemaks ka inimeste liiga pikk viivitamine vargusest teatamisel. See on üks põhjustest, miks vargusi on vähe avastatud (31,7%). Samas on heameel tõdeda, et 10 röövimisest avastati 9. Röövimine on ka varavastane kuritegu, kuid sellega kaasneb vägivald kannatanu suhtes. Sellest lähtuvalt pühendab politsei nende kuritegude avastamisele rohkem aega ja jõudu. Vaatamata varguste suurele arvule ei tohiks järvalane, kes vähegi enda varast hoolib, ennast häirituna tunda. Varas sirutab käe ikka kergema saagi järele. Ka röövide ohvrid on paljudel juhtudel kurjategijaga eelnevalt seotud olnud või oma käitumisega seda soodustanud (alkoholijoobe, oma jõukuse demonstreerimine, väljakutsuv käitumine vms). Puhta südametunnistusega ja pätikamba liikmetega mitte lävivatel kodanikel ei ole põhjust hirmu tunda.

Liiklusalased süüteod ja liiklusõnnetused

Teisel kohal on liiklussüüteod. Korduvalt purjuspäi rooli taha istunud autojuhte tuli politseil kohtu alla saata 103 korral. Seda on 14 juhtumit vähem, kuid siiski palju. Kui liita siia juurde need joobes juhid, kes eksisid esimest korda, saame 569 joobes juhti. Igaüks neist on võimalik mõrvar, sest joobes juhtide süül hukkus 2005. aastal Järvamaal

4 ja sai vigastada 38 inimest. Kokku oli liiklusõnnetusi 177 (2004 – 182). Soovitan olla liikluses tähelepanelik ja teatada igast kahtlasest sõiduki juhist politsei üldnumbril 110. 30 autojuhile ei piisanud ka kohtuotsusest, millega nad juhtimisõigusest mõneks ajaks ilma jäeti. Endiselt istuti rooli taha ja kohtuotsuse peale vilistati. Paraku lõppevad sellised eiramised tihtipeale vangistusega.

Isikuvastased süüteod

Isikuvastaste kuritegude arvu moodustavad põhiliselt kehalise väärkohtlemise juhtumid, mida on 91-st 78. Kuna enamik neist rikkumistest on olme- ehk peretüli tagajärg, siis ei ole korralikul kodanikul taas põhjust muretseda, et talle tänaval kallale tungitakse. Kui 2004. a tegeles politsei 94, siis 2005. a 116 perevägivaldaga juhtumiga. Perevägivald juhtumites on valdavas enamuses vägivallatseja alkoholijoobes, ligikaudu pooled on töötud. Perevägivald on seega probleem, millega nii politsei kui ka sotsiaaltöötajad peavad jätkuvalt tegelema. Kindlasti küsite: “Aga kaklused?” Kaklused löbustusasutustes ei ole kuhugi kadunud, kuigi peab mõnna, et need on vähenenud. Kuid peksagi ei anta niisama. Ise peab küsima ja küsimise all pean silmas seda, kui minnakse ise norima või antakse põhjust oma väljakutsuva või liigjoobes olekuga. Üldjuhul on maakonnas löbustusasutuse külastamine ohutu ettevõtmine.

2005. aasta avastatud kuritegude toimepanijad on kriminaalpolitsei hinnangul 40% kohalikud ja 60% niinimetatud gastrolöörid ehk läbisõitjad. „Külalised” võtavad asja ka tõsisemalt ja varastavad korraga rohkem või käivad pikemal perioodil. Õnneks teeb see nende tabamise ka lihtsamaks, sest meil on võimalik varga käitumist erinevate faktidega seostada. Näitena võib tuua 2005. a viimase kvartali, kus tabati kurjategija, kes üksi pani toime üle 10 automaki varguse.

Väärteod, alaealised, uimastid

2005. aastal registreeriti Järvamaal 4306 väärtegu, mida on 184 võrra rohkem kui 2004. aastal. Neist joobes juhte oli 363 (alaealisi 7), kiiruse ületajaid 680, kusjuures üle 20 km/h kiiruseüle-

tajaid oli neist 616 ehk 89,7%. See fakt kõneleb aga sellest, et politsei ei nori pisirikumuste pärast. Trahvitakse valdavalt raske rikkumise toime pannud sõidukijuhte. Lubadeta juhte tabati 398. Alkoholiseadust rikkus 740 kodanikku ja tubakaseadust 144. Aasta teisel poolel sai põhirõhk asetatud alaealiste uimastitarvitajate väljaselgitamisele. Uimastite all on mõeldud tubakatooteid, alkoholi ja narkootikume. Ühtegi narkouimas alaealist ei tabatud, kuid suitsetajaid karistati 110 juhul ja joobes alaealisi tuli trahvida 301 juhul. Alkoholi joobes alaealisi tuli kainenema toimetada 18 korral, ehk rohkem kui 1 laps ühe kuu jooskul. Seda on palju.

Kõikidest avastatud kuritegudest pandi 44% toime alkoholijoobes.

Politseioperatsioonid

Politsei viis 2005. aastal läbi 85 politseioperat-

siooni, milles osales kokku 754 politseitöötajat ja 76 abipolitseinikku. Tabati 87 joobes juhti. Kontrolliti avalikku korda tänavatel ja lõbustusasutustes, teostati liiklusjärelvalvet ja töötati koos maksu- ja tolliameti ning autoregistri ametnikega. Sellised operatsioonid jätkuvad ka 2006. aastal.

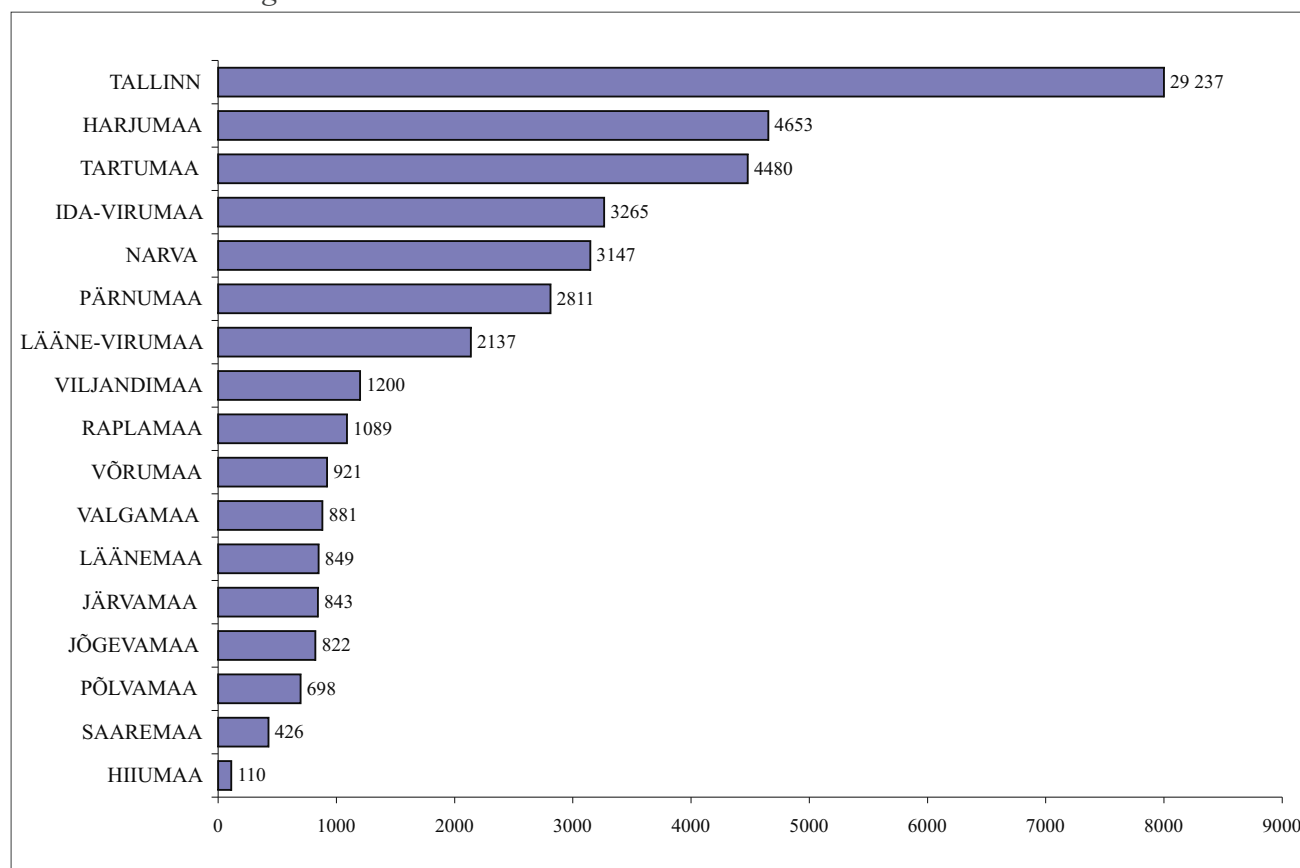
Politsei prioriteedid on 2006. aastal endiselt joobes juhid, piirkiiruse suured ületajad, alaealiste poolt ja nende suhtes toimepandav vägivald (pere- ja koolivägivald), narkootikumid. Lisaks veel mitmed inimeste turvatunnet enim mõjutavad tegevused.

Paide politsei soovib kõigile järvamaalastele turvalist aastat ja hoolivust ümbritseva suhtes.

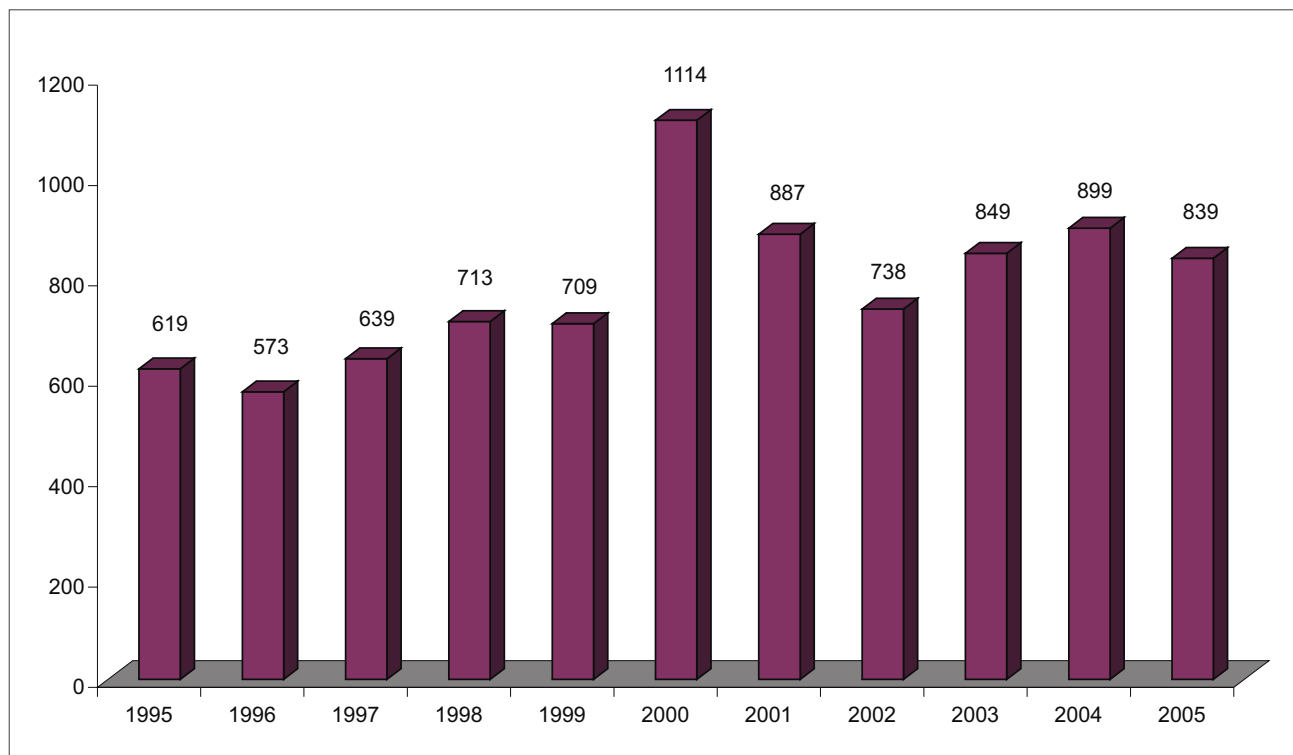
Janno Ruus,

Paide politseijaoskonna ülemkomissar

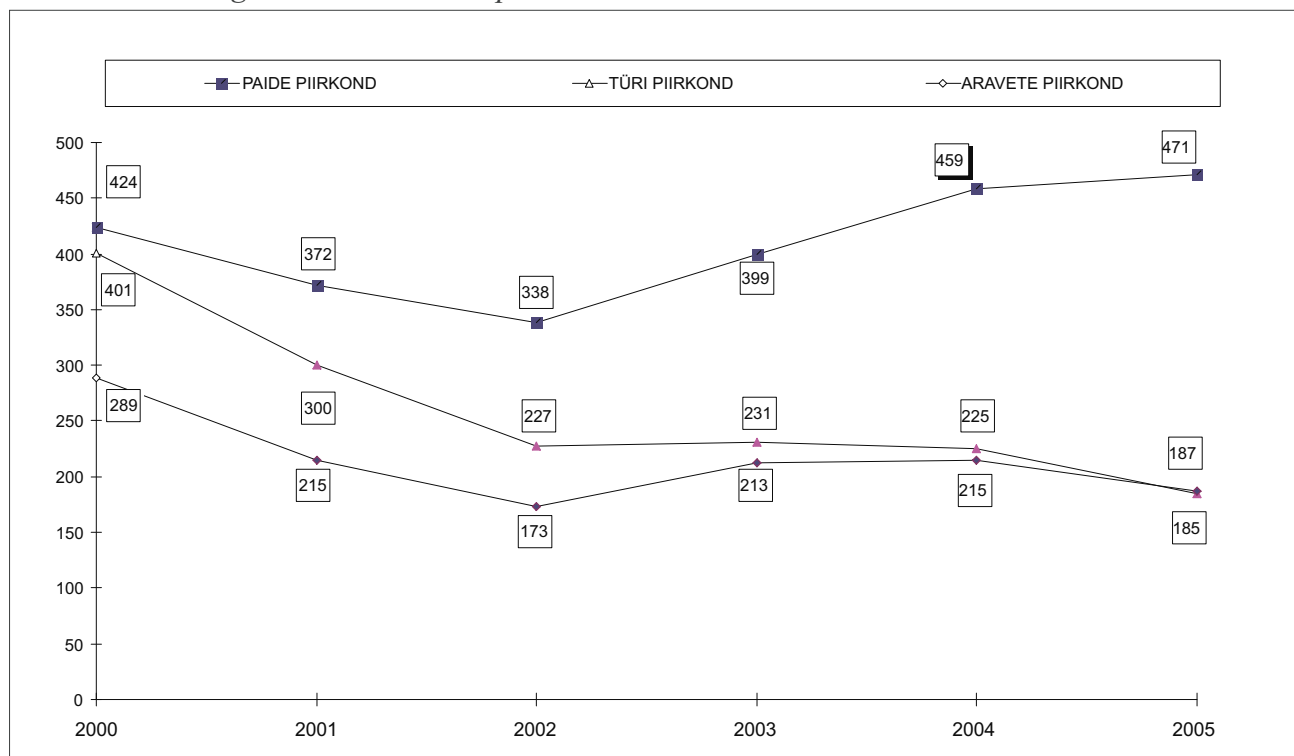
• Joonis 1. Eestis registreeritud kuriteod 2005. aastal



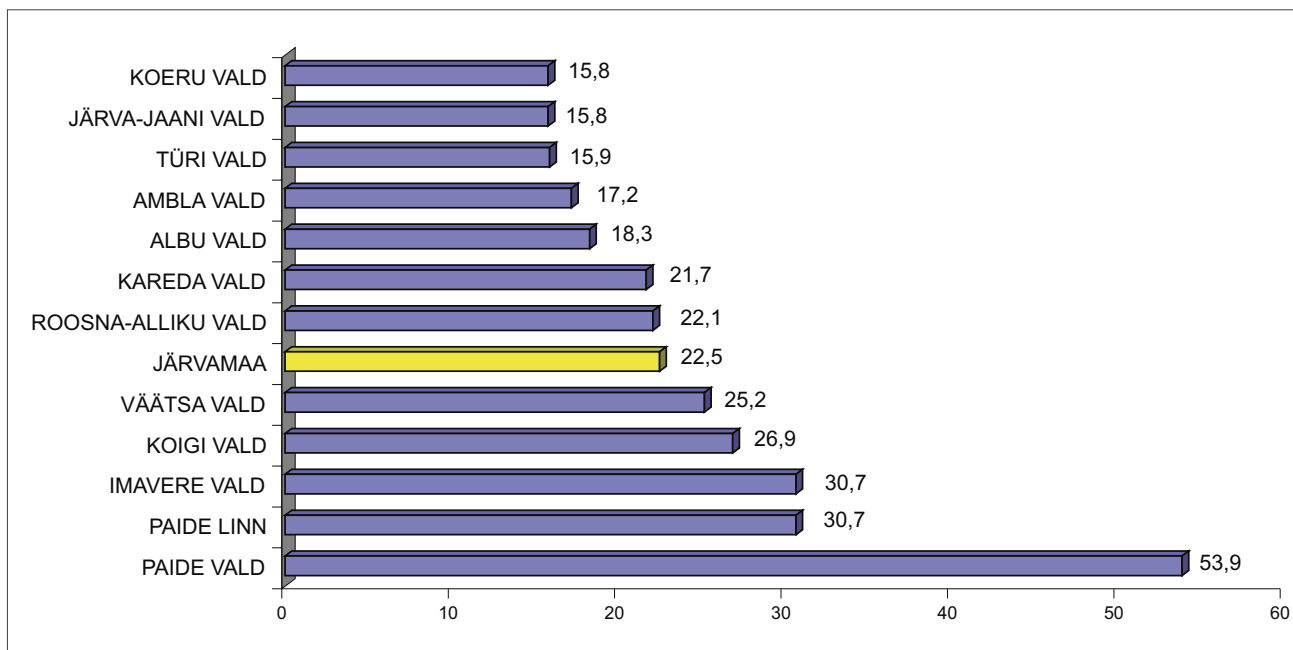
• Joonis 2. Kuriteod Järvemaal 1995–2005



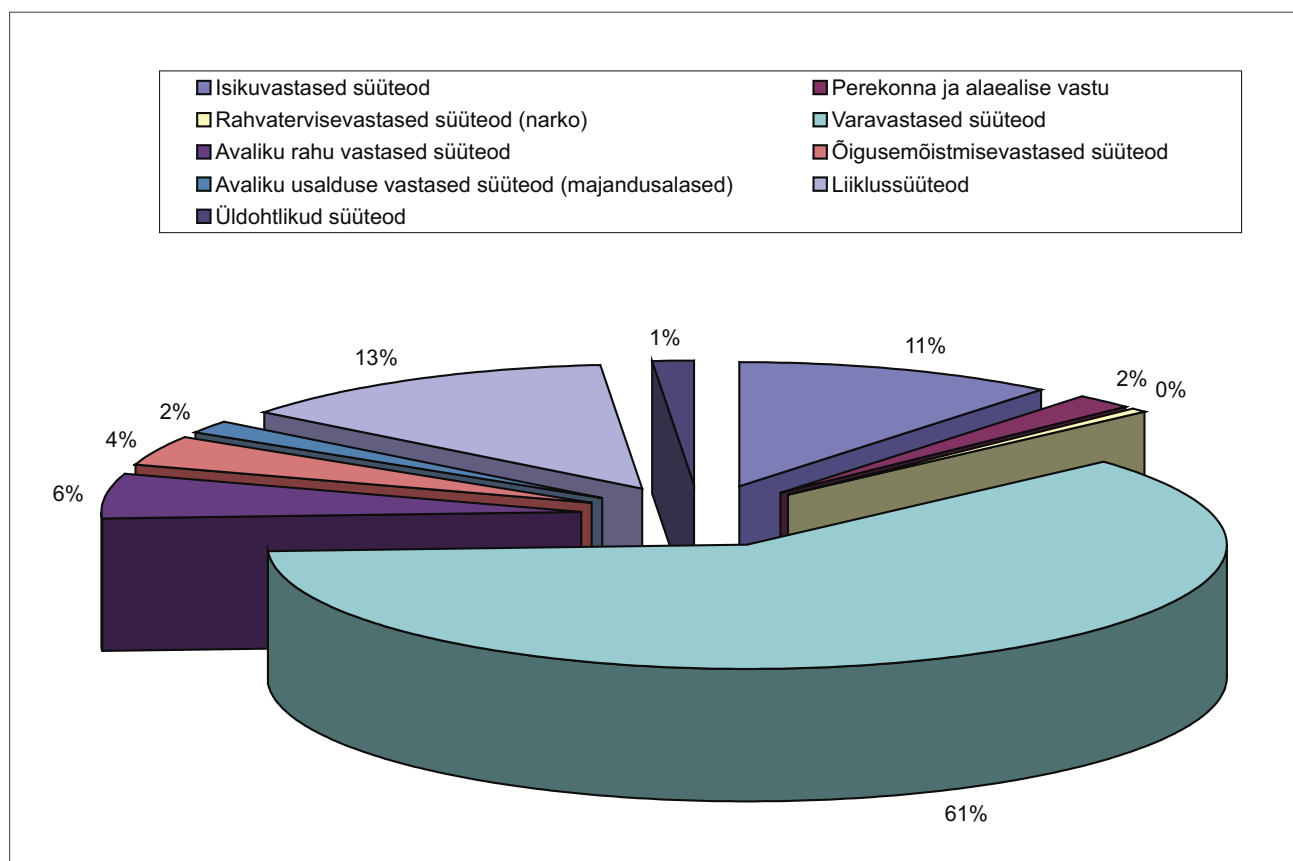
• Joonis 3. Kuritegude arv Järvemaal piirkondade lõikes aastatel 2000–2005



• Joonis 4. Kuritegevuse tase 1000 elaniku kohta

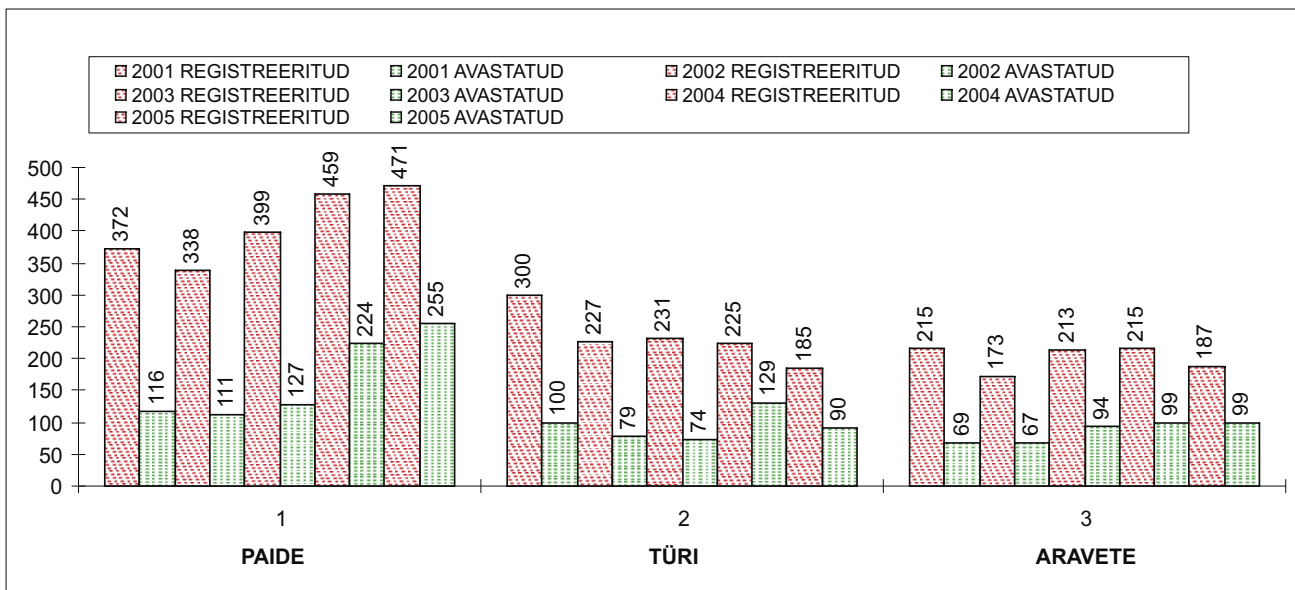


• Joonis 5. 2005. aastal registreeritud kuritegude struktuur

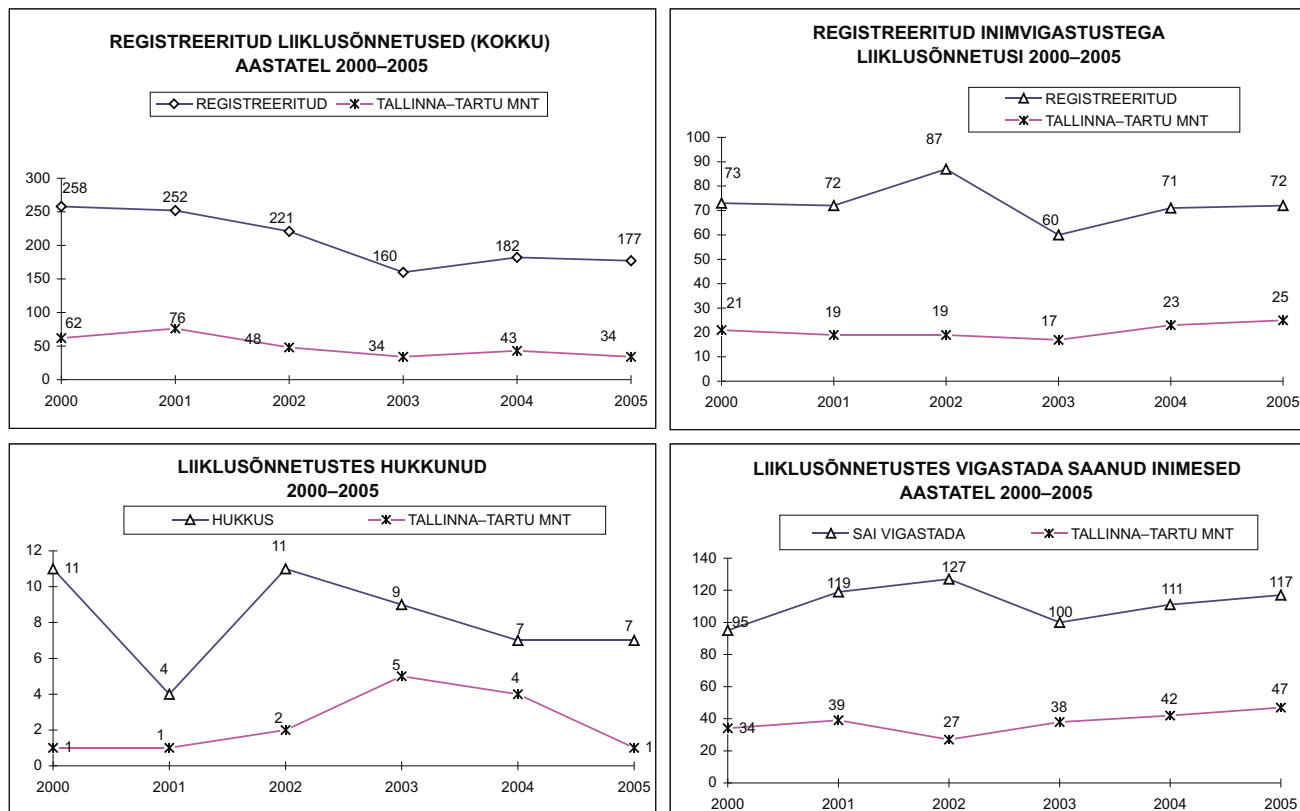


• Joonis 6. Kuritegude avastamine piirkondades aastatel 2001–2005

	2001	AVAST.	%	2002	AVAST.	%	2003	AVAST.	%	2004	AVAST.	%	2005	AVAST.	%
PAIDE PIIRKOND	372	116	31,2	338	111	32,8	399	127	31,8	459	224	48,8	471	255	54,1
TÜRI PIIRKOND	300	100	33,3	227	79	34,8	231	74	32,0	225	129	57,3	185	90	48,6
ARAVETE PIIRKOND	215	69	32,1	173	67	38,7	213	94	44,1	215	99	46,0	187	99	52,9
KOKKU	887	285	32,1	738	257	34,8	843	295	35,0	899	452	50,3	843	444	52,7



• Joonis 7. Liiklusõnnetused 2000–2005



• Joonis 8. Joobes juhtide põhjustatud liiklusõnnetused 2002–2005

	LIKLUS- ÕNNETUSI	NEIST INIMVIGASTUSTEGA	NEIS HUKKUS	SAI VIGASTADA
2002	49	25	2	45
2003	27	12	1	25
2004	30	8	1	11
2005	44	25	4	38

