

14. Politsei

Lääne Politseiprefektuuri Paide politseijaoskonna 2004. aasta kokkuvõte

2004. aasta oli Paide politseijaoskonnale edukas – seatud eesmärgid täideti ja kuritegude avastamise protsent tõusis 64,6-ni.

Paide politseijaoskond seadis endale 2004. aastal eesmärgiks teha vahetumat ja tihedamat koostööd kogukonnaga, tõhustada alaealistega seotud süütegude ennetamist ja avastamist ning tõsta kriminaalasjade menetlemise tulemuslikkust.

2004. aastal tõusis kriminaalasjade menetlemise tulemuslikkus, liiklusjärelvalve oli suunatud joobes juhtide ja elanikkonda häirivate liiklusväärtegade avastamiseks.

Avastatud kuritegude arv ja osakaal on võrreldes eelnevate aastatega oluliselt kasvanud. Nii registreeriti 2004. aastal Järvamaal 889 kuritegu, avastati 581 (2003 registreeriti kuritegusid 849, avastati 419). Suurenenud on prokuratuuri saadetud kuriteoepisoodide ja isikute arv. 2004 saadeti prokuratuuri 282 kriminaalasja 483 kuriteoepisoodi ja 398 isikuga, 2003 saadeti 236 kriminaalasja 366 kuriteoepisoodi ja 304 süüdistatavaga. Liiklusjärelvalvealane töö on korraldatud lähtudes analüüsist ning õiguserikkujatel on subjektiivne risk suurenenud. Varjatud liiklusjärelvalve teostamiseks on eraldatud üks eravärvides sõiduk, õiguserikkumiste fikseerimiseks on patrullautos videokaamera. Joobes juhtide põhjustatud liiklusõnnetuste arv pole kasvanud, liikluses hukkunute arv on vähenenud.

Politsei kättesaadavuse parandamiseks ja tihedamaks koostööks kogukonnaga kujundati piirkondlikku politseitööd tegevad meeskonnad. Järvamaal on kolm konstaablipiirkonda, mille töö korraldamisel on arvestatud kogukonna vajadusi. Konstaablite välitöö osakaalu on suurendatud me-

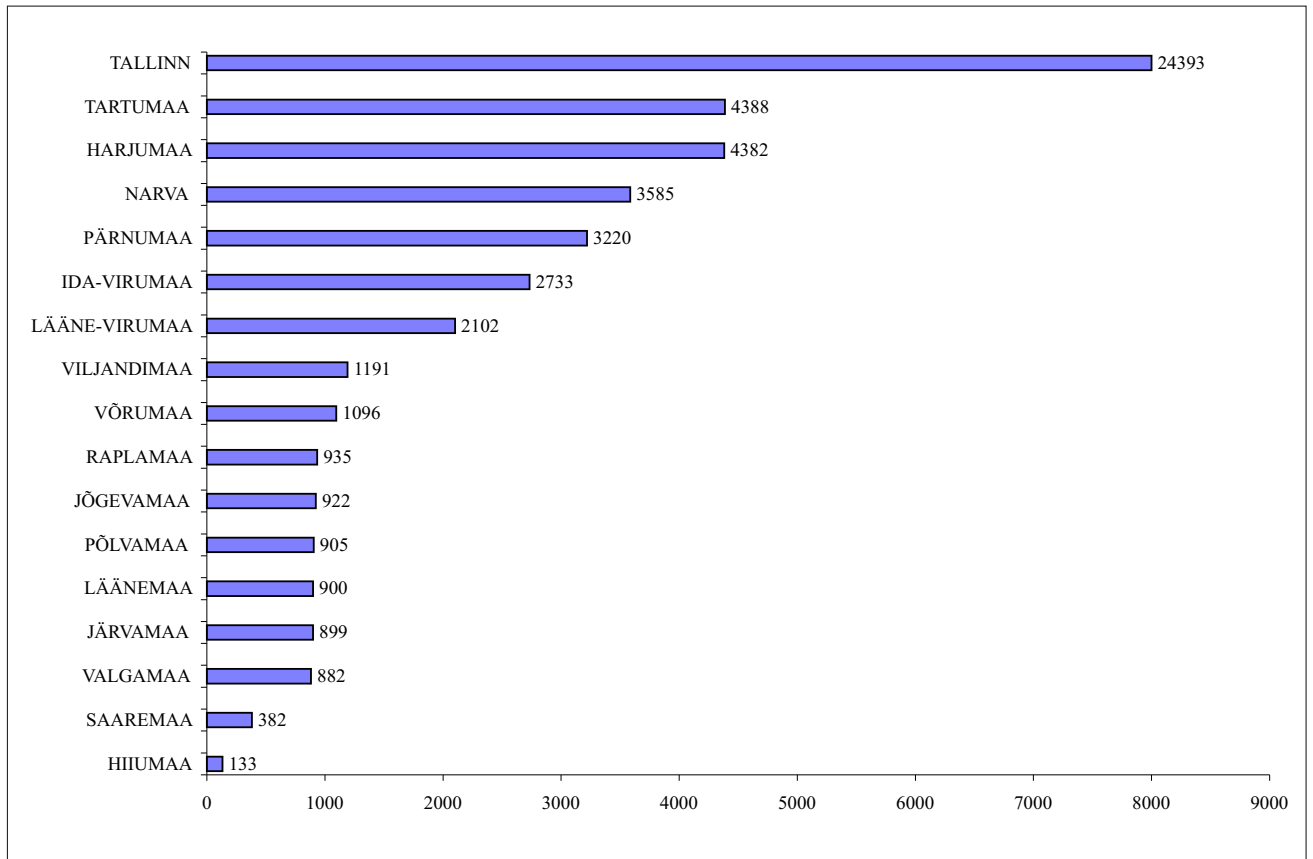
netluskoormuse vähendamise arvel. Inimeste seas on nende tunnustamise ja koostööle kutsumisega propageeritud kodanikujulgust. Õiguskorra kaitseks on kaasatud abipolitseinikud politseilisesse tegevusse vähemalt kord kuus.

Tõhustamiseks alaealistega seotud süütegude ennetamist, viidi koolides ja lasteasutustes läbi preventiivseid loenguid ja üritusi. Noorteürituste kontrollimiseks korraldati kümme politseioperatsiooni, neist kahel osales narkokoer. Välitöö mahu suurenemisega on politsei rohkem nähtav ning reageerib kohe alaealiste ebaseaduslikule tegevusele. Esimest korda seadusi rikkunud on alaealiste hulgas vähem. Alaealiste kriminaalasjade menetluse prioriteetsus on tagatud, määratud on alaealiste asjadega tegelevad uurijad, kes on ka prokuratuuri teravdatud tähelepanu all.

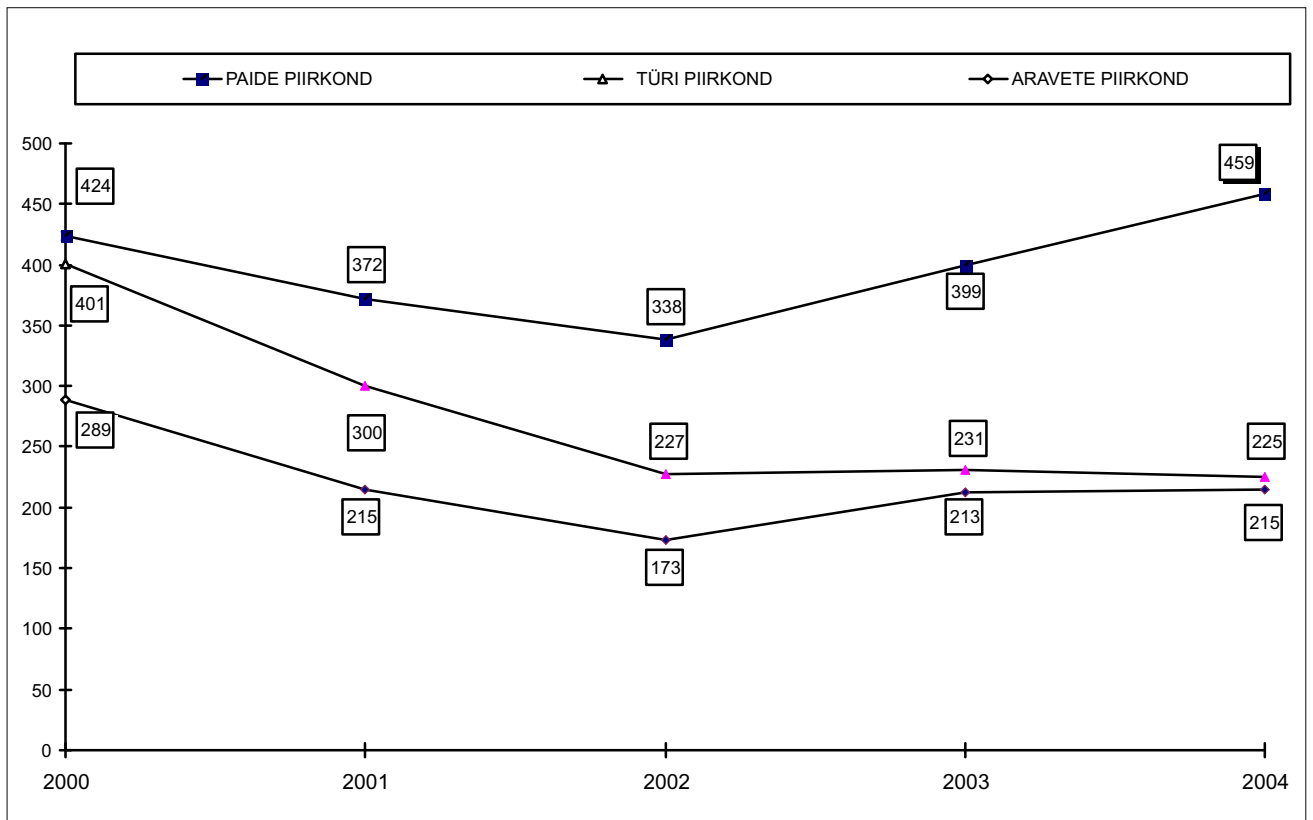
Paide politseijaoskonna ülemkomissar Priit Suve ütles aasta kokkuvõtteks: “2004. aasta oli Järvamaa politseinikele edukas ja püstitatud eesmärgid täideti. Registreeritud kuritegude arvu väike tõus on tingitud politsei paremast tööst korvivate roolijoodikute tabamisel ja perevägivalla juhtumitele reageerimisel. Heameelt teeb Järvamaal avastatud kuritegude suur protsent, mis ületab prefektuuri keskmise. Politsei on alati oluliseks pidanud koostööd, kohalikud omavalitsused on mõistnud menetlusõiguse kasutuse vajadust ning alustanud menetlejate valimist ning koolituse korraldamist, jagamaks vastutust piirkonna õiguskorra eest. Järvamaal on suurenenud ka naabrialvepiirkondade arv.”

*Jan Aasma,
Lääne Politseiprefektuuri
Paide politseijaoskond*

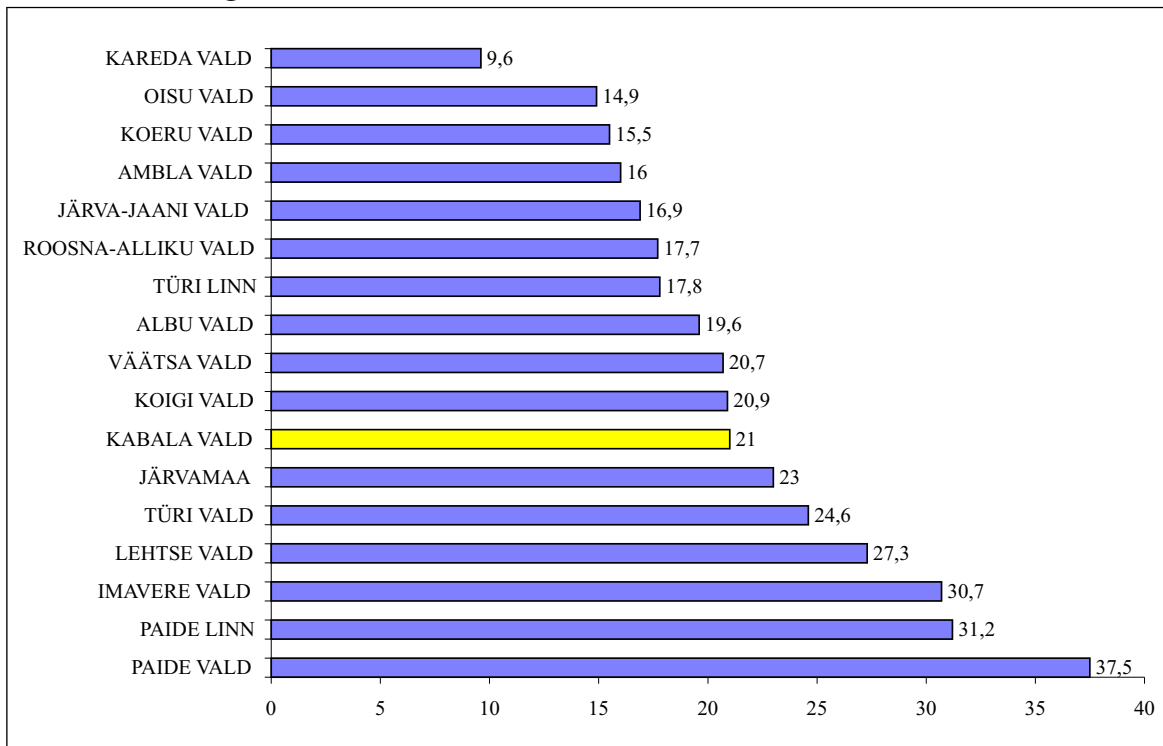
• Joonis 1. Eestis registreeritud kuriteod 2004. aastal



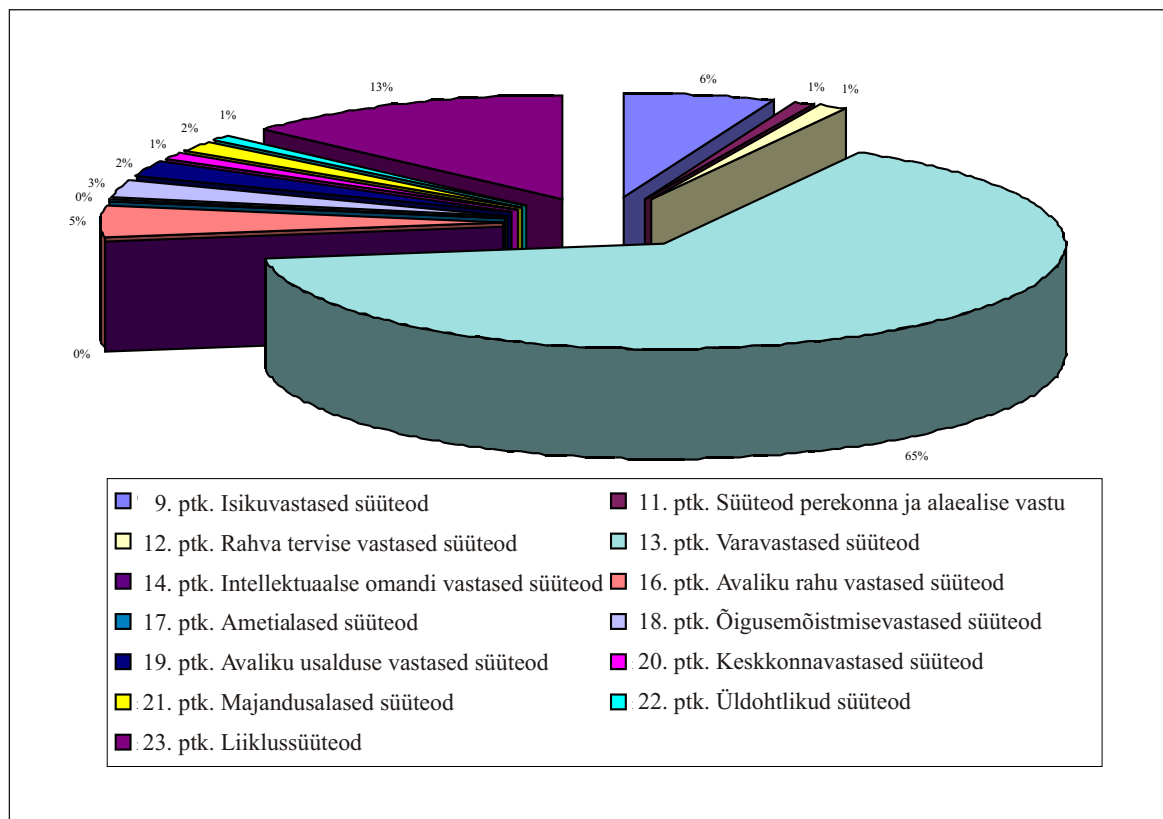
• Joonis 2. Kuritegude arv Järvamaal piirkondade lõikes aastatel 2000–2004



• Joonis 3. Kuritegevuse tase Järvamaal 1000 elaniku kohta 2004. aastal



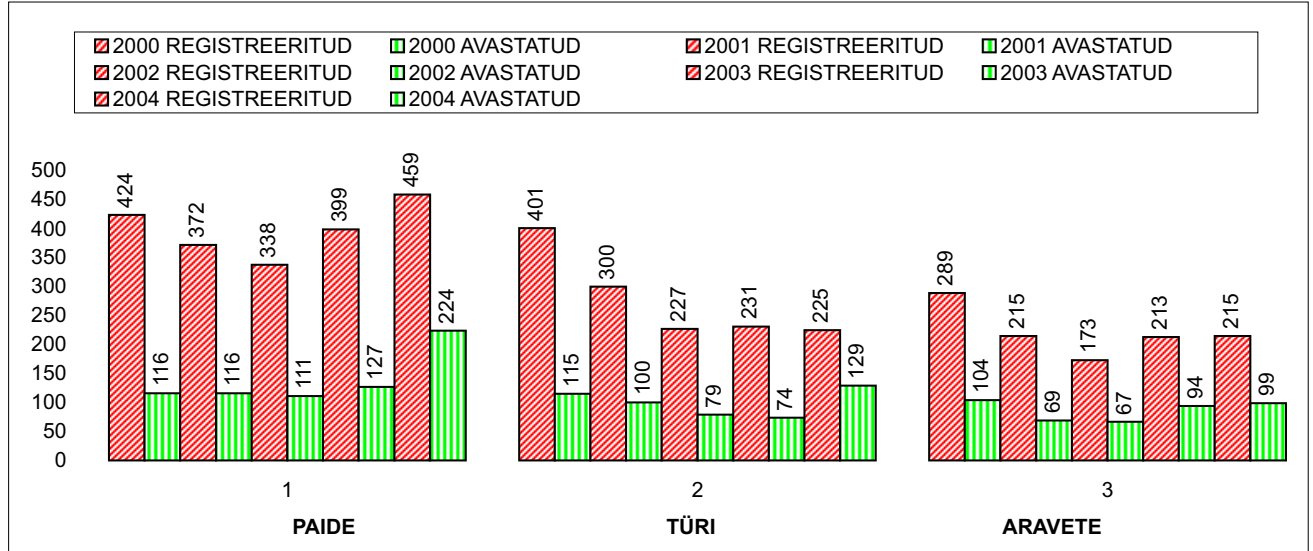
• Joonis 4. Registreeritud kuritegude struktuur 2004. aastal



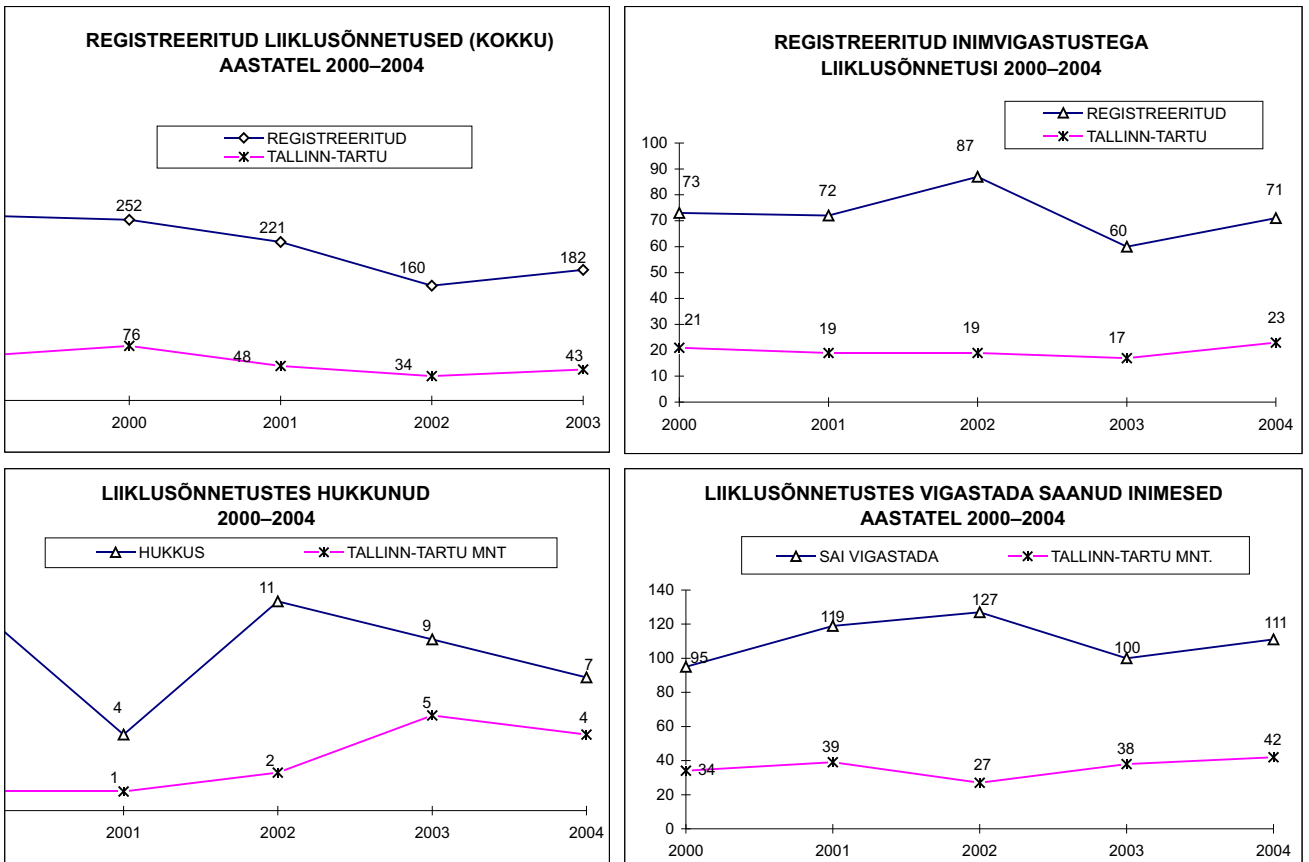
• Tabel 1. Kuritegude avastamine piirkondades aastatel 2000–2004

	2000	AVAST.	%	2001	AVAST.	%	2002	AVAST.	%	2003	AVAST.	%	2004	AVAST.	%
PAIDE PIIRKOND	424	116	27,4	372	116	31,2	338	111	32,8	399	127	31,8	459	224	48,8
TÜRI PIIRKOND	401	115	28,7	300	100	33,3	227	79	34,8	231	74	32,0	225	129	57,3
ARAVETE PIIRKOND	289	104	36,0	215	69	32,1	173	67	38,7	213	94	44,1	215	99	46,0
KOKKU	1114	335	30,1	887	285	32,1	738	257	34,8	843	295	35,0	899	452	50,3

• Joonis 5. Kuritegude arv ja avastamine aastatel 2000–2004



• Joonis 6. Liiklusõnnetused aastatel 2000–2004



• Tabel 2. Joobes juhtide poolt põhjustatud liiklusõnnetused 2002–2004

	LIIKLUS- ÕNNETUSI	NEIST INIMVIGASTUSTEGA	NEIS HUKKUS	SAI VIGASTADA
2002	49	25	2	45
2003	27	12	1	25
2004	30	8	1	11

• Joonis 7. Joobes juhtide põhjustatud liiklusõnnetused 2002–2004

