

7. Tööturg

2001 aasta jooksul oli Järvamaa Tööhõiveametis registreeritud 2 999 töötut, kellest 76% moodustasid töötut abiraha saajad. Registreeritud töötud moodustasid Järvamaa tööealisest elanikkonnast 5,5%.

Kogu töötute teenendamiseks ettenähtud rahalistest vahenditest moodustasid kaks kolmandikku passiivsed meetmed (töötut abiraha) ja ühe kolmandiku aktiivsed meetmed (tööturukoolitus, toetus tööandjale väiksema konkurentsivõimega töötut tööerakendamiseks, toetus töötule ettevõtluse alustamiseks). Kutsenõustamist sai ja tööturuõppele asus iga seitsmes töötut, 9% töötutest alustas ettevõtlustoetusega üksikettevõtjana, töökoha leidis peaaegu neljandik kõigist pöördunuist. Kõige paremini leidsid tööd 2001 aastal müüjad, ehitajad, puidupingitöölised, põllutöölised, kokad ja lukksepad.

Tööturul jätkub põhiharidusega inimeste väljatõrjumine tööturult, kuna tööandja eelistab vabale töökohale valida keskharidusega kandidaate, mistõttu kuni põhiharidusega töötutsijad moodustavad umbes poole töötute üldarvust.

Suurenenud on töötus 16-24 aastaste noorte hulgas, 2001 aasta lõpuks moodustasid noored 19% töötute koguarvust. Vabariiklikus "Tööhõive tegevuskavas 2002" olid prioriteetseks suunaks just noorte ja pikaajaliste töötute töölesaamisega seotud probleemide lahendamise leidmine. Seoses sellega käivitas Tööhõiveamet koostöös Lõuna-Järvamaa Arendusühinguga pilootprojekti Türi linna ja Kabala, Oisu ja Türi valla noortele tööle saamise võimaluste avardamiseks. Selles olid kavandatud meetmeteks tööturukoolitus, millest ühe osa moodustas töötutsingualaste oskuste parandamine ja tööturuolukorrast teavitamine ning teise osa erialakoolitus õmbleja, puidupingitöölise ja keevitaja erialale, samuti tööpraktika ja tööturutoetusega tööerakendamine erinevate tööandjate juures. Pilootprojekti tulemused selguvad 2002. aasta I poolaasta lõpuks.

Kuna Järvamaa tööturg on suhteliselt inertne,

uusi ettevõtteid tekib juurde vähe, on eriti raske leida tööd neil, kes juba pikka aega pole töötanud. Et vältida pikaajaliste töötute lõplikku väljatõrjumist tööturult, alustas Järvamaa Tööhõiveamet selliste töötutega tegelemiseks programmi, mille eesmärgiks oli just pikka aega töötut olnud inimeste aktiveerimine endale töökoha leidmiseks. Selle käigus koostasid töötud koostöös tööhõiveametiga endale individuaalse tegevuskava ja neile pakuti täiendavaid meetmeid tööerakendamiseks.

2001. aastal käivitus Järvamaal esmakordselt keskkonnateadlikkuse tõstmist ja tööhõiveküsimusi ühitav projekt, mis viidi ellu "Sektorintegreeritud abi Baltikumile keskkonnaküsimustes – keskkond, tööhõive, haridus. 1999–2001" programmi raames. Selle eesmärgiks olid:

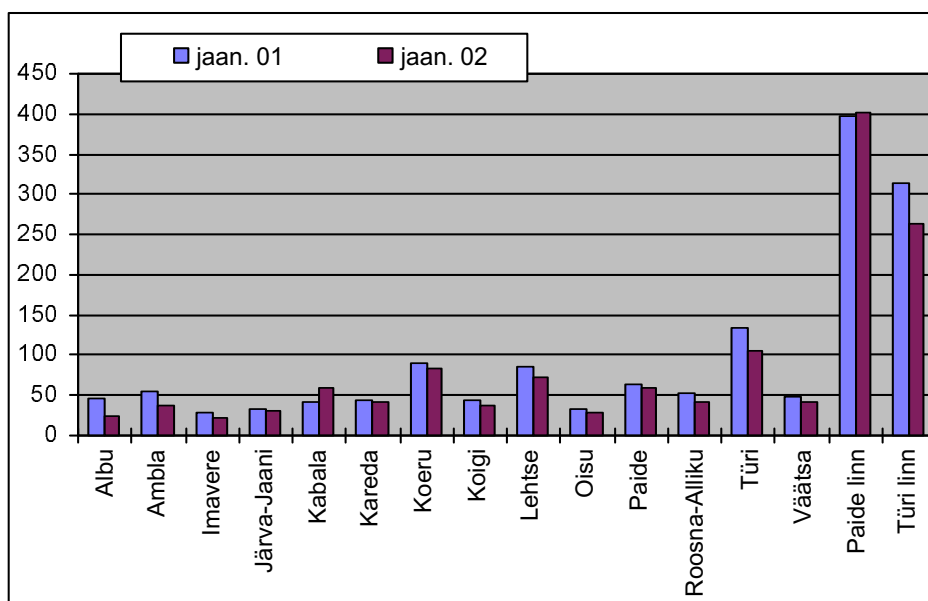
- alternatiivsete töövõimaluste ja sissetulekuallikate loomine talunikele ja töötutele
- elanikkonna keskkonnateadlikkuse tõstmine
- praktiliste soovitude ja ettepanekute väljatöötamine illegaalsete prügmägede kaardistamiseks ja puhastamiseks
- valdu tutvustava turismivoldiku koostamine
- säästliku ökoturismi arengu toetamine Järvamaal

Sellesse projektis osalesid Koeru, Järva-Jaani, Kareda ja Roosna-Alliku valla töötud. Tööturukoolituse käigus said osalejad teadmisi loodussäästlikust majandamisest, eriti turismivaldkonnas, peale praktilisi töid koduvallas leidis 14 töötut endale ka töökoha.

Aasta alguses alustas tööd Järvamaa kolmepoolne tööhõivenõukogu, milles osalevad riigivalitsemise organite, tööandjate ja töötajate esindajad. Tööhõivenõukogu peamiseks ülesandeks on tööhõiveameti nõustamine prioriteetsete tööturupoliitika meetmete rakendamiseks maakonnas. Järvamaa tööturupoliitikaga seonduvate probleemide arutamiseks saadi kokku viiel korral.

• Tabel 1. Registreeritud töötud Järvamaa elanikkonnast vanuses 16 aastat kuni pensioniiga

	jaan. 01	jaan. 02
Albu	46	25
Ambla	55	38
Imavere	29	22
Järva-Jaani	34	30
Kabala	41	60
Kareda	44	41
Koeru	90	84
Koigi	44	38
Lehtse	85	73
Oisu	32	29
Paide	64	60
Roosna-Alliku	52	41
Türi	134	105
Väätša	49	42
Paide linn	398	402
Türi linn	313	264



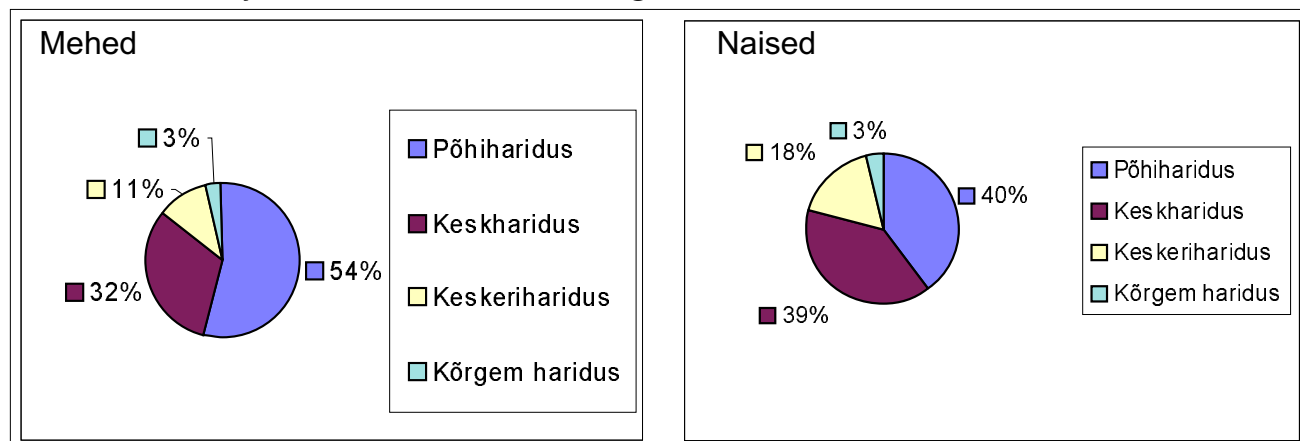
• Tabel 2. Töötajate hariduslik struktuur seisuga 01.01.2001

	Mehed	%	Naised	%
Põhiharidus	317	53	280	31
Keskharidus	188	32	430	47
Keskeriharidus	75	13	178	19
Kõrgem haridus	15	2	27	3
Kokku 1510	595	100	915	100

• Tabel 3. Töötajate hariduslik struktuur seisuga 01.01.2002

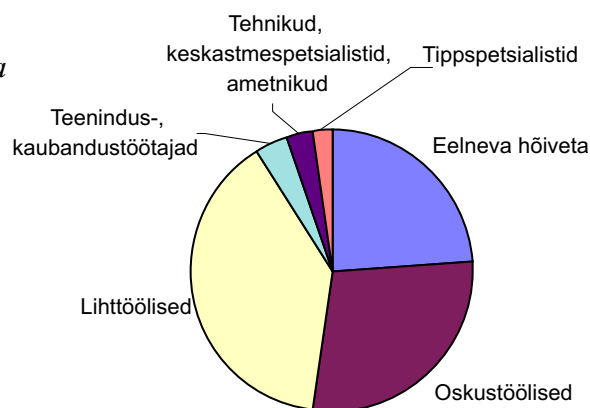
	Mehed	%	Naised	%
Põhiharidus	313	54	308	40
Keskharidus	184	32	299	39
Keskeriharidus	67	11	141	18
Kõrgem haridus	17	3	25	3
Kokku 1354	581	100	773	100

• Joonis 1. Töötajate hariduslik struktuur seisuga 01.01.2002



• Tabel 4. Registreeritud töötajate jagunemine eelneva hõive gruppide (ISCO) järgi 01.01.2002

Eelneva hõiveta	24%
Oskustöölised	28%
Lihttöölised	39%
Teenindus-, kaubandustöötajad	4%
Tehnikud, keskastmespetsialistid, ametnikud	3%
Tippspetsialistid	2%



• Tabel 5. Registreeritud töötajate jagunemine majandustegevuse (ISIC) põhigruppide järgi 01.01.2002

Eelneva hõiveta	24%
Põllu- ja metsamajandus	28%
Töötlev tööstus	29%
Kaubandus, teenindus	8%
Muud	7%
Ehitus	2%
Transport, laomajandus	2%

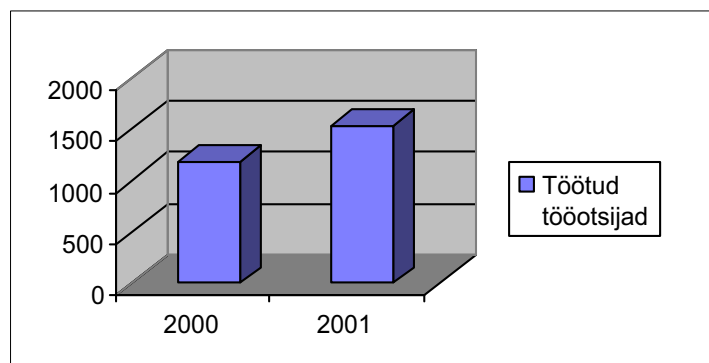
• Tabel 6. Pöördujaid keskmiselt kuus

	2000	2001
Töötud töötajad	1188	1536
neist esmapöördunuid	121	130
neist koondatuid	13	16

• Tabel 7. Järvamaa Tööhõiveametis arvele võetud töötud

	2000	2001
Töötud	2654	2999
Töötuaabiraha saajad	2130	2274

• Joonis 2. Töötud töötajad



• Tabel 8. Raha kasutamine tööturu reguleerimiseks

	2000	2001
Töötuaabiraha väljamaksmised	3702772	4613530
Tööturuõpet ostenud	1038400	1600000
Õpestipendiumi makstud	267000	338000
Hädaabitööde töötasuks	142000	0
Makstud toetust		
tööandjale (subsiidium)	133400	125380
Tööturutoetus		
ettevõtluse alustamiseks	310000	269700
KOKKU	5593572	6946610

• Tabel 9. Tööturuteenused

	2000	2001
Täiend- ja ümberõppel osalenud	310	413
Ettevõtluse stardiraha saanud	32	29
Hädaabitöö osalenud	245	9
Tööturutoetusega tööle rakendatud	9	19
Tööle rakendunud	478	706

• Tabel 10. Tööhõivetalitusse pöördunud töötajad vanuse järgi seisuga 1. jaanuar

2001				
Vanus	Mehed	%	Naised	%
16-24	108	18	130	14
25-50	319	54	658	72
üle 50	168	28	127	14
Kokku 1510	595	100	915	100

2002				
Vanus	Mehed	%	Naised	%
16-24	118	20	148	19
25-50	303	52	524	68
üle 50	160	28	101	13
Kokku 1354	581	100	773	100